





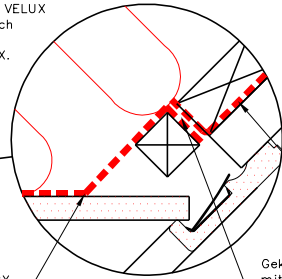


-  GGL
-  EDW
-  BDX
-  Incl. BFX
-  LSB Incl. BBX
-  Ziegel Dach

Anmerkung:
Bei Nichtanwendung des VELUX Innenfutters empfiehlt sich der Einsatz einer VELUX Dampfbremeschürze BBX.

1:2.5



Dampfbremse
Geklebte Verbindung mit Klemmleiste

Querschnitt A-A
1:5

Querschnitt B-B
1:5

Geltende Bauvorschriften müssen beim Einbau und Eindecken von VELUX Dachflächenfenstern beachtet werden. Ebenfalls muss für Materialien und/oder Konstruktionen auf die Anweisungen des betreffenden Herstellers verwiesen werden.

Einbau eines VELUX Dachflächenfensters mit Sichtsparren-Dachkonstruktion.
VELUX Eindeckrahmen Typ EDW und Innenfutter Typ LSB.
VELUX Schweiz AG
Industriestrasse 7 CH-4632 Trimbach
Telefon 0848 945 549 Fax 0848 945 550 Internet www.VELUX.ch

